


Vous voulez démarrer une activité de métallerie serrurerie. Cette fiche rassemble l'essentiel de la réglementation en matière d'environnement et de sécurité et quelques conseils importants pour être en conformité dès le début.

 Ce symbole vous indique qu'une ou plusieurs fiches spécifiques sont disponibles sur demande ou en téléchargement sur www.cma95.fr


QUELLES OBLIGATIONS EN ENVIRONNEMENT ?

1. LES DECHETS

Les déchets issus de vos activités peuvent être classés en trois catégories :

- Les déchets inertes. Ils ne présentent pas de caractère polluant particulier mais peuvent dégrader le paysage.
- Les déchets banals (non dangereux). Ils peuvent dégrader l'environnement s'ils ne sont pas éliminés convenablement.
- Les déchets dangereux. Ils présentent des risques importants pour la santé et l'environnement.

Tout déchet inerte ou non dangereux mélangé avec un déchet dangereux devient un déchet dangereux.

| | Type de déchet | Solutions d'élimination |
|-----------------------|---|---|
| Déchets inertes | Gravats, sable, béton, pierres, parpaings, briques (non souillés) | Centre de stockage (décharge) de classe 3 Déchèterie** Prestataire spécialisé Plate-forme ou prestataire pour revalorisation (concassage en agrégats routiers, de terrassement ou de remblayage) |
| Déchets non dangereux | Papier, cartons, chiffons non souillés PVC, palettes, emballages plastique, polystyrène Béton cellulaire, placoplâtre, plâtre, gypse Métaux, fer à béton | Déchèterie** Réemploi Ordures ménagères ou collecte spécifique* Prestataire pour recyclage |
| | Verres spéciaux non souillés (teintés, armés), laine de verre, caoutchouc Bois, ni peint, ni vernis (non traités) | Réemploi Prestataire pour valorisation matière Déchèterie** |
| Déchets dangereux | Déchets provenant de peinture ou vernis Cartouches de colles, de silicones, mastic Solvants usagés, hydrocarbures, huiles de coupe usagées | Déchèterie** Réemploi après décantation des solvants Prestataire spécialisé |
| | Emballages vides Agents chimiques (ignifuges, pesticides, hydrofuges) Résidus de peinture au plomb Matériels souillés : brosses, manchons, rouleaux, pinces usagées Chiffons souillés Batteries, transformateurs, aérosols | Déchèterie** Prestataire spécialisé |
| | Néons et piles Matériel électrique et électronique | Distributeur / installateur Point de collecte des éco-organismes agréés Déchèterie** |
| | Résidus d'amiante (cf. fiche "amiante" ) | Stockage en GRV (Grand Récipient en Vrac) ou palettisé Centre de stockage de classe 1 ou 2 |

* Si votre volume de déchets d'emballages dépasse 1,1 m³ par semaine, vous devez les trier et les valoriser. Votre commune peut éventuellement se charger de leur collecte, comme pour les ordures ménagères.

** Vérifier que votre déchèterie accepte les déchets des professionnels.

Il est important de noter qu'en tant que détenteur ou producteur de déchets, vous en êtes responsable jusqu'à leur élimination finale.

Attention : la commune n'a pas obligation de collecter les déchets issus de votre activité. Elle est tenue de mettre en place une redevance spéciale pour les entreprises si elle propose ce service.

Les déchets dangereux ne peuvent être confiés à la collecte de la commune. Vous devez faire appel à des prestataires spécialisés.

Lorsque vous travaillez avec des prestataires pour la collecte de vos déchets dangereux, assurez-vous de leur déclaration en préfecture et demandez-leur des **BSDD** (Bordereaux de Suivi des Déchets Dangereux) qui justifieront de l'élimination conforme de vos déchets en cas de contrôle (à conserver pendant 5 ans). Pour vos déchets non dangereux, veillez à bien conserver les factures et bons d'enlèvement.

Il est interdit de brûler vos déchets ou de les abandonner dans le milieu naturel (décharges sauvage, rivière...).

Un déchet qui n'est pas produit ne coûte rien !

2. L'EAU

a. Rejets d'eaux usées

Le rejet sans traitement préalable dans le milieu naturel est interdit. Pour le rejet dans le réseau, vous devez demander **une autorisation de rejet** auprès de votre collectivité.

Il est interdit de déverser les déchets liquides (peinture, solvants...) à l'égout.

Le rejet de solvants organiques dans le réseau d'assainissement perturbe le fonctionnement des stations d'épuration. Ne jetez pas les restes de peintures, solvants... dans les égouts et le milieu naturel chez vous ou chez vos clients.

b. Stockage des produits et déchets dangereux

Pour éviter tout rejet accidentel, stockez vos liquides dangereux sur rétention. Le volume de rétention doit être au moins égal à la plus grande des deux valeurs suivantes :

- 100% de la capacité du plus grand réservoir, y compris celui de la machine.
- 50% de la capacité globale des réservoirs associés.

3. L'AIR

Les produits chimiques utilisés dans votre activité, tels que les solvants contenu dans les peintures, les laques, les colles liquides..., contiennent des C.O.V : Composés Organiques Volatils qui sont nocifs pour la santé.

Les solvants et d'autres produits sont également inflammables et peuvent pour certains présenter des dangers importants. Ainsi, il est fortement recommandé :

- De bien ventiler lors de l'application des produits ou de leur manipulation.
- De toujours bien refermer les bidons et autres conteneurs de produits chimiques.
- D'utiliser des produits moins volatils (pression vapeur plus faible).

Il vous faut avoir une aspiration suffisante pour éviter tout risque d'atmosphère explosive, nocive dont l'évacuation débouchera aussi loin que possible des habitations voisines. Votre installation ne doit en aucun cas être la source de nuisances olfactives ou nocives pour le voisinage.

4. LE BRUIT

Le bruit fait partie des pollutions et nuisances. La loi fixe les seuils à ne pas dépasser :

- En interne : des protections doivent être mises à disposition des employés dès que le bruit dépasse 80dB.
- En externe : limites variables selon l'emplacement de l'entreprise (rue calme, grande avenue...). En général, le bruit de l'entreprise ne doit pas entraîner une augmentation du bruit général de plus de 5dB le jour (entre 7h et 22h) et 3dB la nuit (entre 22h à 7 h).

5. LES ICPE

Selon les risques que votre entreprise peut engendrer sur le voisinage et l'environnement, elle peut être soumise à déclaration ou à autorisation auprès de la Préfecture au titre de la réglementation sur les **Installations Classées pour la Protection de l'Environnement**. Pour savoir si votre entreprise est soumise à l'un ou l'autre régime, reportez-vous au tableau suivant.

| | Intitulé | Critère de classement | Déclaration | Autorisation |
|------|--|--|-----------------------|--------------------------|
| 286 | Stockage de métaux, objets en métal | Surface utilisée | - | > 50 m ² |
| 2560 | Travail mécanique des métaux et alliages | Puissance installée de l'ensemble des machines fixes | > 50 kW | > 500 kW |
| 2564 | Nettoyage, dégraissage, décapages de surfaces (métaux, plastiques, etc.) ① machines fermées ② machines non fermées utilisant des solvants à phrase de risque R45/R46/R49/R60/R61 ou des solvants halogénés étiquetés R40 | Volume total des cuves de traitement | ① > 200 L ② > 20 L | ① > 1500 L ② > 2000 L |

| | | | | |
|------|--|-------------------|-------------|--------------|
| 2940 | Application de peinture, vernis : - par pulvérisation, enduction... - « au trempé » - avec poudre ou résine organique | Quantité utilisée | > 10 kg / j | > 100 kg / j |
| | | Quantité présente | > 100 l | > 1000 l |
| | | Quantité utilisée | > 20 kg / j | > 200 kg/j |

QUELLES OBLIGATIONS EN SECURITE ?

Les risques dans l'entreprise sont nombreux et peuvent être à l'origine de maladies professionnelles ou d'accidents du travail. Dans votre activité, vous rencontrez des risques communs à de nombreux secteurs de l'artisanat (chute, risque incendie...), et d'autres spécifiques à votre activité :

1. LES RISQUES

La liste des risques décrits ci-dessous n'est pas exhaustive. Vous pouvez consulter un guide réalisé par l'INRS (Institut National de Recherche et de Sécurité) : *Aide-mémoire BTP, Prévention des accidents du travail et des maladies professionnelles dans le bâtiment et les travaux publics*, référence ED790, téléchargeable sur www.inrs.fr.

a. Risques cutanés

Dangers : utilisation de solvants organiques et de la soude pour le lessivage...

Domages : allergies cutanées, eczéma, brûlures et irritation de la peau et des yeux...

Prévention : port de gants...

b. Risques respiratoires

Dangers : utilisation de solvants organiques...

Domages : intoxication par les vapeurs de solvant : effets narcotiques et troubles digestifs et maladies respiratoires, lésions du foie et des reins en cas d'exposition prolongée. Irritation des voies respiratoires par le ponçage manuel ou mécanique : poussières d'abrasif, de bois, béton, ciment, enduit, peinture, métal...

Prévention : ventilez correctement les locaux, portez masque et gants lors de l'application de peinture au pistolet...

c. Risques d'accident

Dangers : Les causes d'accidents sont nombreuses, liées aux déplacements, aux manutentions...

Domages : blessures des mains, plaies ou écrasements des membres, chutes de hauteur ou de plain-pied (représentent un tiers des cas d'arrêts de travail en France), lombalgies d'effort, projections de corps étrangers dans les yeux...

Prévention : Elle est adaptée aux différents risques : aménagement des locaux techniques (éclairage, ventilation, état des sols, accès facile...), isolation des échelles sur le plan électrique...

d. Risques d'incendie, d'explosion

Dangers : utilisation de produits solvantés...


Domages : incendie, explosion...

Prévention : bonne ventilation, ne pas émettre de source de chaleur (interdiction de fumer...)...

2. LA PREVENTION DES RISQUES PROFESSIONNELS

Le chef d'entreprise a l'obligation :

- **D'assurer la sécurité et protéger la santé de ses salariés.** Tous les salariés sont concernés, qu'ils soient à temps plein ou partiel, temporaires, apprentis, conjoints salariés...
- **Former ses salariés à la sécurité** pour assurer leur propre sécurité et celle des autres et en cas d'accident du personnel ou de sinistre.
- **D'évaluer les risques auxquels sont exposés ses salariés** et prendre des mesures pour les éviter.

Le document unique doit contenir le résultat de cette évaluation des risques professionnels. C'est un document écrit obligatoire pour chaque entreprise employant un ou plusieurs salariés (mis à jour une fois par an et à chaque changement important.) 

L'évaluation comporte 3 étapes principales :

- **Identifier les risques** : pour chaque unité de travail, déterminer les dangers
- **Hiérarchiser les risques** : estimer les risques : gravité, probabilité d'apparition, fréquence d'exposition des travailleurs à ce risque. Ce classement sert à établir les priorités du plan d'actions.
- **Planifier les actions de prévention.**

Des **Equipements de Protection Individuelle** (EPI) doivent être mis à la disposition des travailleurs par l'employeur lorsque toutes les mesures de protection collective possibles ont été mises en œuvre.

3. AMENAGEMENT DES LOCAUX ET EQUIPEMENTS DE TRAVAIL

Les lieux de travail doivent être régulièrement entretenus et aménagés pour assurer la sécurité et la santé des travailleurs (aération, éclairage, signalisation, prévention des incendies...). Ils doivent disposer de toilettes, vestiaires... et douches le cas échéant.

Des instructions obligatoires sur l'interdiction de fumer, les moyens de secours, les coordonnées utiles... doivent être affichées visiblement.

Pour les machines achetées neuves l'acquéreur doit faire attention aux 3 points suivants: ❶ Certificat de conformité, ❷ Notice en français, ❸ Marquage "CE" sur l'équipement. Pour l'achat de matériel d'occasion un certificat de conformité doit être fourni à l'acquéreur. (Décret 93/40). Des vérifications périodiques sont obligatoires 📄 :

| Désignation | Fréquence de vérification | Références réglementaires |
|------------------------------|---|------------------------------|
| Installations électriques | Annuelle (reporté à 2 ans si le rapport précédent ne présente aucune observation) | Arrêté du 10 oct. 2000 |
| Extincteurs | Annuelle | R. 232 du code du travail |
| Installations de ventilation | Annuelle | Arrêté du 8 oct. 1987 |
| Echelles | Avant utilisation | R. 233-13 du code du travail |

Le chef d'entreprise doit consigner dans un registre de sécurité tous les éléments concernant les vérifications périodiques des locaux, machines et équipements de sécurité...

Le code du travail établit les règles de sécurité pour toutes les entreprises. Toutefois il peut être complété le cas échéant par les demandes des assurances ou la convention collective, le règlement intérieur, l'arrêté type (ICPE)...

4. PLAN DE PREVENTION LORS D'INTERVENTIONS EN ENTREPRISES EXTERIEURES 📄

Lorsqu'une entreprise effectue des travaux dans une autre entreprise, un plan de prévention spécifique doit être établi entre l'entreprise intervenante et l'entreprise utilisatrice. Ce plan de prévention est obligatoirement rédigé lorsque les travaux dans l'entreprise utilisatrice sont d'une durée supérieure ou égale à 400 heures réparties sur 12 mois consécutifs ou lorsque ces travaux sont dits dangereux selon une liste officielle.

5. PLAN PARTICULIER DE SECURITE ET DE PROTECTION DE LA SANTE : PPSPS 📄

Les chantiers de bâtiment importants sont soumis à l'obligation d'établissement par le coordonnateur de sécurité d'un Plan Général de Coordination (PGC). Sur ces chantiers les travailleurs indépendants et les employeurs doivent établir un Plan Particulier de Sécurité et de Protection de la Santé afin d'assurer la sécurité de tous les salariés présents.

RENSEIGNEMENTS

La conseillère environnement de la Chambre de Métiers et de l'Artisanat est à votre disposition pour plus d'informations :

Yves COJANDASSAMY
1 avenue du Parc – 95015 Cergy-Pontoise cedex
Tel : 01 34 35 80 29 / Fax : 01 34 35 80 48
cojandassamy@cma95.fr / site internet : www.cma95.fr

Cette fiche est indicative. Les renseignements qu'elle contient peuvent ne pas être exhaustifs et sont susceptibles d'être mis à jour.